

BALANCE DE SITUACIÓN (Modelo Abreviado)

BALANCE DE SITUACIÓN

EJERCICIO 2019

ASOCIACIÓN

FUENSOCIAL

ACTIVO	NOTAS	Ejercicio N	Ejercicio N-1
		2019	2018
A) ACTIVO NO CORRIENTE		2.340.793,14	2.324.758,20
I. Inmovilizado intangible.		0,00	38,53
II. Bienes del Patrimonio Histórico.			
III. Inmovilizado material.		2.325.823,14	2.311.649,67
IV. Inversiones inmobiliarias.			
V. Inversiones en entidades del grupo y asociadas a largo plazo.		300,00	300,00
VI. Inversiones financieras a largo plazo.		14.670,00	12.770,00
VII. Activos por impuesto diferido.			
B) ACTIVO CORRIENTE		1.221.182,45	1.218.009,02
I. Existencias.		4.462,00	4.517,00
II. Usuarios y otros deudores de la actividad propia.			
III. Deudores comerciales y otras cuentas a cobrar.		221.898,15	151.368,07
IV. Inversiones en entidades del grupo y asociadas a corto plazo.			
V. Inversiones financieras a corto plazo.		1.600,00	1.600,00
VI. Periodificaciones a corto plazo.		9.517,21	9.336,22
VII. Efectivo y otros activos líquidos equivalentes.		983.705,09	1.051.187,73
TOTAL ACTIVO (A+B)		3.561.975,59	3.542.767,22








EJERCICIO

EJERCICIO 2019

ASOCIACIÓN

FUENSOCIAL

PATRIMONIO NETO Y PASIVO	NOTAS	Ejercicio N	Ejercicio N-1
		2019	2018
A) PATRIMONIO NETO		3.496.312,09	3.494.477,86
A-1) Fondos propios		3.213.021,74	3.188.250,76
I. Fondo Social.		3.188.250,76	3.082.312,51
1. Fondo Social.		3.188.250,76	3.082.312,51
2. Fondo Social no exigido *			
II. Reservas.			
III. Excedentes de ejercicios anteriores **			
IV. Excedente del ejercicio **		24.770,98	105.938,25
A-2) Ajustes por cambio de valor. **			
A-3) Subvenciones, donaciones y legados de capital y otros.		283.290,35	306.227,10
B) PASIVO NO CORRIENTE		308,45	308,45
I. Provisiones a largo plazo.			
II. Deudas a largo plazo.		0,00	0,00
1. Deudas con entidades de crédito			
2. Acreedores por arrendamiento financiero.			
3. Otras deudas a largo plazo.			
III. Deudas con entidades del grupo y asociadas a largo plazo.			
IV. Pasivos por impuesto diferido.		308,45	308,45
V. Periodificaciones a largo plazo.			
C) PASIVO CORRIENTE		65.355,05	47.980,91
I. Provisiones a corto plazo.			
II. Deudas a corto plazo.		-2.265,21	4.164,05
1. Deudas con entidades de crédito.			
2. Acreedores por arrendamiento financiero.			
3. Otras deudas a corto plazo.		-2.265,21	4.164,05
III. Deudas con entidades del grupo y asociadas a corto plazo.			
IV. Beneficiarios-Acreedores			
V. Acreedores comerciales y otras cuentas a pagar.		67.620,26	43.816,86
1. Proveedores.**			
2. Otros acreedores.		67.620,26	43.816,86
VI. Periodificaciones a corto plazo			
TOTAL PATRIMONIO NETO Y PASIVO (A+B+C)		3.561.975,59	3.542.767,22

FIRMAS JUNTA DIRECTIVA	
CARGO	FIRMA
M ^{ra} Mercedes Campoy Martín (PRESIDENTA)	
Cristina Cazorla Gómez (VICEPRESIDENTA)	
Janeth Sánchez Moreno (SECRETARIA)	
Jose Luis Rodrigo Fernández (TESORERO)	
Dolores Pacheco Salazar (VOCAL)	
Erika Gómez Peña (VOCAL)	
Touria Achmal Lanjri (VOCAL)	
Paula Miriam Glielmetti (VOCAL)	
Miriam Susana Ponce Calle (VOCAL)	
M ^{ra} Dolores Rodríguez Belmonte (VOCAL)	

NOTA:

* Su signo es negativo.

** Su signo puede ser positivo o negativo